

過去3年の全県テスト 目標SS・分岐SS およびR2年度入試への換算

【表の見方】

目標SS : 目標偏差値(募集人数の75%ライン)

分岐SS : 分岐偏差値(募集人数の50%ライン)

入試換算 : R2年度の入試に換算した時の推定平均

※以下の高校は、高校毎の全県テストと入試得点の相関関係から算出

他の高校は、全体の相関関係から算出

三八地域 ・八戸高校 普通科 ・八戸東高校 普通科
 ・八戸北高校 普通科 ・八戸西高校 普通科

上十三地域 ・三本木高校 普通科 ・三沢高校 普通科
 ・三沢商業高校 商業・情報科

青森地域 ・青森高校 普通科 ・青森東高校 普通科

弘前地域 ・弘前中央高校 普通科

(例)

| 高校 | 学科 | 目標 SS | | | | | 分岐 SS | | | | |
|-----|----|-------|------|------|-------|-------|-------|------|------|-------|-------|
| | | H30 | H31 | R2 | 3年平均 | | H30 | H31 | R2 | 3年平均 | |
| | | | | | 全県 SS | ※入試換算 | | | | 全県 SS | ※入試換算 |
| 八戸 | 普通 | 61.6 | 62.2 | 61.5 | 61.8 | 451 | 58.9 | 59.5 | 58.1 | 58.8 | 444 |
| 八戸東 | 普通 | 53.4 | 52.8 | 52.7 | 53.0 | 387 | 51.4 | 50.2 | 49.9 | 50.5 | 373 |
| | 表現 | 49.0 | 49.0 | 44.4 | 47.5 | 343 | 46.1 | 46.7 | 43.4 | 45.4 | 328 |

過去3年の全県テスト 目標SS・分岐SS およびR2年度入試への換算

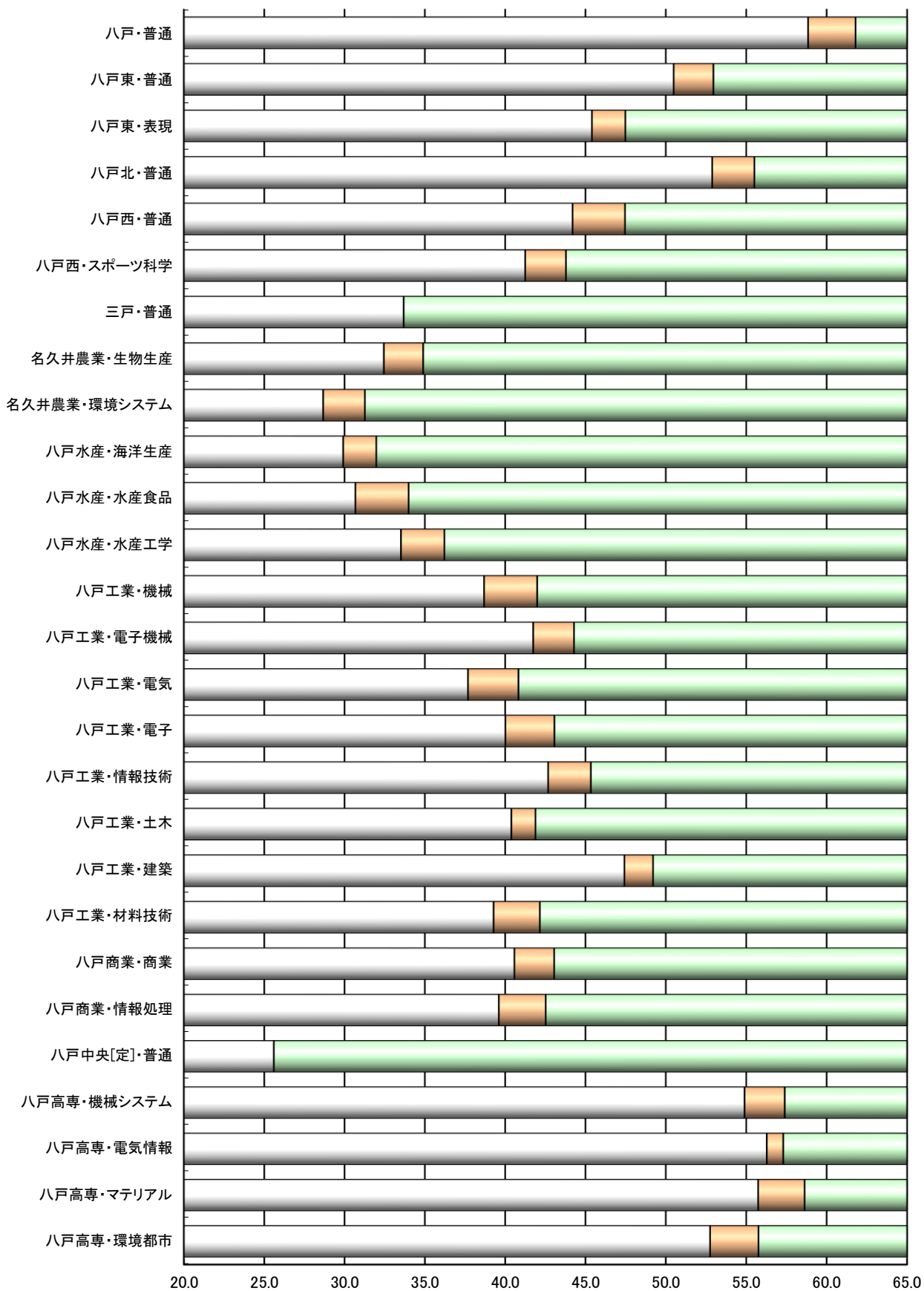
※「入試換算」は「全県SS」を高校毎にR2年度入試得点に換算

| 高校 | 学科 | 目標 SS | | | | | 分岐 SS | | | | |
|---------|--------|-------|------|------|------|-------|-------|------|------|------|-------|
| | | H30 | H31 | R2 | 3年平均 | | H30 | H31 | R2 | 3年平均 | |
| | | | | | 全県SS | ※入試換算 | | | | 全県SS | ※入試換算 |
| 八戸 | 普通 | 61.6 | 62.2 | 61.5 | 61.8 | 451 | 58.9 | 59.5 | 58.1 | 58.8 | 444 |
| 八戸東 | 普通 | 53.4 | 52.8 | 52.7 | 53.0 | 387 | 51.4 | 50.2 | 49.9 | 50.5 | 373 |
| | 表現 | 49.0 | 49.0 | 44.4 | 47.5 | 343 | 46.1 | 46.7 | 43.4 | 45.4 | 328 |
| 八戸北 | 普通 | 55.2 | 55.4 | 55.9 | 55.5 | 414 | 53.0 | 52.1 | 53.5 | 52.9 | 404 |
| 八戸西 | 普通 | 46.9 | 48.4 | 47.1 | 47.5 | 355 | 43.1 | 46.0 | 43.5 | 44.2 | 339 |
| | スポーツ科学 | 43.4 | 45.6 | 42.4 | 43.8 | 317 | 40.7 | 43.6 | 39.4 | 41.2 | 300 |
| 三戸 | 普通 | 33.3 | 34.0 | 33.7 | 33.7 | 247 | 33.3 | 34.0 | 33.7 | 33.7 | 247 |
| 名久井農業 | 生物生産 | 35.5 | 35.3 | 33.9 | 34.9 | 256 | 32.8 | 32.4 | 32.2 | 32.4 | 239 |
| | 環境システム | 32.2 | 30.5 | 31.2 | 31.3 | 231 | 29.4 | 28.1 | 28.5 | 28.7 | 213 |
| 八戸水産 | 海洋生産 | 31.8 | 34.2 | 29.9 | 32.0 | 236 | 29.9 | 29.9 | 29.9 | 29.9 | 221 |
| | 水産食品 | 34.7 | 34.0 | 33.3 | 34.0 | 249 | 30.7 | 30.7 | 30.6 | 30.7 | 227 |
| | 水産工学 | 36.1 | 36.1 | 36.5 | 36.2 | 265 | 33.5 | 33.5 | 33.6 | 33.5 | 246 |
| 八戸工業 | 機械 | 40.7 | 42.0 | 43.3 | 42.0 | 305 | 36.7 | 40.3 | 39.1 | 38.7 | 282 |
| | 電子機械 | 44.0 | 44.0 | 44.8 | 44.3 | 321 | 40.5 | 42.2 | 42.5 | 41.7 | 303 |
| | 電気 | 41.4 | 39.7 | 41.4 | 40.8 | 297 | 38.6 | 37.1 | 37.3 | 37.7 | 275 |
| | 電子 | 42.1 | 43.2 | 43.9 | 43.1 | 312 | 38.8 | 40.0 | 41.2 | 40.0 | 291 |
| | 情報技術 | 44.6 | 46.7 | 44.7 | 45.3 | 328 | 41.8 | 44.6 | 41.6 | 42.7 | 310 |
| | 土木 | 43.5 | 42.9 | 39.2 | 41.9 | 304 | 41.0 | 40.9 | 39.2 | 40.4 | 294 |
| | 建築 | 48.7 | 50.4 | 48.5 | 49.2 | 355 | 47.2 | 48.3 | 46.7 | 47.4 | 342 |
| 八戸商業 | 商業 | 45.2 | 43.3 | 40.7 | 43.1 | 312 | 42.8 | 40.7 | 38.3 | 40.6 | 295 |
| | 情報処理 | 40.5 | 45.0 | 42.0 | 42.5 | 309 | 37.1 | 42.6 | 39.1 | 39.6 | 288 |
| 八戸中央[定] | 普通 | | | | 25.6 | 191 | | | | 25.6 | 191 |
| 八戸高専 | 機械システム | 56.8 | 58.2 | 57.2 | 57.4 | | 54.3 | 55.8 | 54.6 | 54.9 | |
| | 電気情報 | 57.1 | 57.2 | 57.6 | 57.3 | | 56.0 | 56.2 | 56.6 | 56.3 | |
| | マテリアル | 58.6 | 59.0 | 58.3 | 58.6 | | 55.8 | 56.0 | 55.4 | 55.7 | |
| | 環境都市 | 56.0 | 55.5 | 55.8 | 55.8 | | 53.2 | 52.2 | 52.8 | 52.8 | |

*倍率が1倍未満の学科は目標SSと分岐SSが同じになる場合があります。

全県テストでの目標SS・分岐SS（過去3年平均）

分岐SS 目標SS



過去3年の全県テスト 目標SS・分岐SS およびR2年度入試への換算

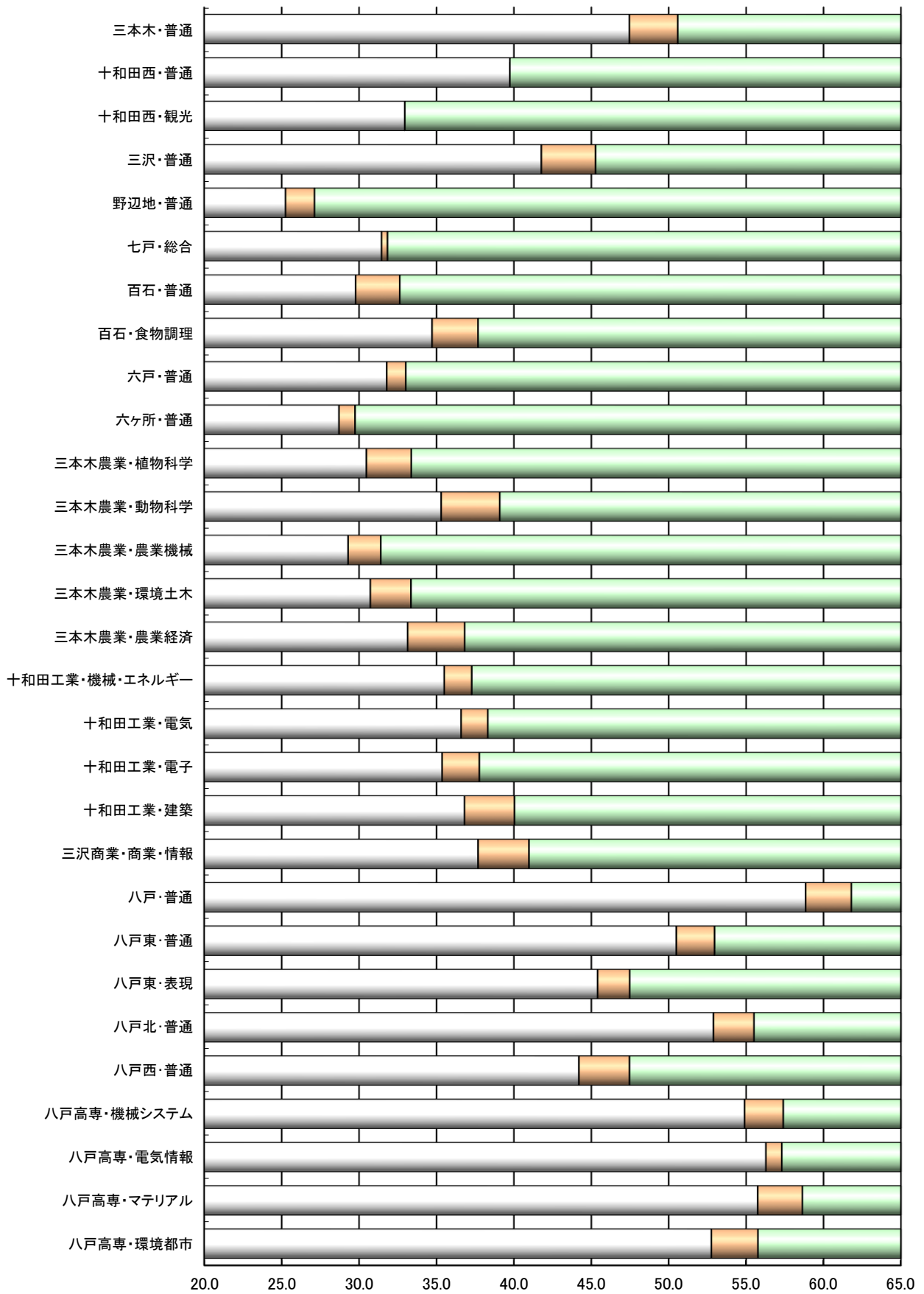
※「入試換算」は「全県SS」を高校毎にR2年度入試得点に換算

| 高校 | 学科 | 目標 SS | | | | | 分岐 SS | | | | |
|-------|----------|-------|------|------|------|-------|-------|------|------|------|-------|
| | | H30 | H31 | R2 | 3年平均 | | H30 | H31 | R2 | 3年平均 | |
| | | | | | 全県SS | ※入試換算 | | | | 全県SS | ※入試換算 |
| 三本木 | 普通 | 51.3 | 50.2 | 50.3 | 50.6 | 376 | 47.7 | 47.0 | 47.6 | 47.5 | 360 |
| 十和田西 | 普通 | 39.7 | 39.8 | 39.7 | 39.7 | 289 | 39.7 | 39.8 | 39.7 | 39.7 | 289 |
| | 観光 | 32.9 | 32.9 | 33.0 | 33.0 | 242 | 32.9 | 32.9 | 33.0 | 33.0 | 242 |
| 三沢 | 普通 | 45.6 | 45.2 | 45.1 | 45.3 | 339 | 42.1 | 41.6 | 41.6 | 41.8 | 319 |
| 野辺地 | 普通 | 30.0 | 26.1 | 25.3 | 27.1 | 202 | 25.2 | 25.2 | 25.3 | 25.3 | 189 |
| 七戸 | 総合 | 31.5 | 31.5 | 32.6 | 31.8 | 235 | 31.5 | 31.5 | 31.4 | 31.4 | 232 |
| 百石 | 普通 | 31.3 | 34.0 | 32.5 | 32.6 | 240 | 29.2 | 30.8 | 29.3 | 29.8 | 220 |
| | 食物調理 | 37.4 | 37.2 | 38.4 | 37.7 | 275 | 33.9 | 34.0 | 36.2 | 34.7 | 254 |
| 六戸 | 普通 | 31.6 | 35.6 | 31.8 | 33.0 | 243 | 31.6 | 31.9 | 31.8 | 31.8 | 234 |
| 六ヶ所 | 普通 | 32.1 | 28.6 | 28.6 | 29.7 | 220 | 29.0 | 28.6 | 28.6 | 28.7 | 213 |
| 三本木農業 | 植物科学 | 34.6 | 30.6 | 34.9 | 33.4 | 245 | 30.4 | 30.6 | 30.4 | 30.5 | 225 |
| | 動物科学 | 39.6 | 39.3 | 38.3 | 39.1 | 285 | 36.4 | 35.9 | 33.6 | 35.3 | 259 |
| | 農業機械 | 28.9 | 32.4 | 32.8 | 31.4 | 232 | 28.9 | 29.7 | 29.2 | 29.3 | 217 |
| | 環境土木 | 33.1 | 33.6 | 33.3 | 33.4 | 245 | 30.6 | 30.9 | 30.6 | 30.7 | 227 |
| | 農業経済 | 36.8 | 36.4 | 37.3 | 36.8 | 269 | 33.0 | 32.8 | 33.5 | 33.1 | 244 |
| 十和田工業 | 機械・エネルギー | 37.7 | 39.6 | 34.6 | 37.3 | 272 | 34.6 | 37.3 | 34.6 | 35.5 | 260 |
| | 電気 | 36.4 | 39.5 | 39.0 | 38.3 | 279 | 36.4 | 36.7 | 36.7 | 36.6 | 267 |
| | 電子 | 37.6 | 37.2 | 38.4 | 37.8 | 276 | 35.1 | 35.5 | 35.5 | 35.4 | 259 |
| | 建築 | 40.0 | 40.1 | 40.0 | 40.0 | 291 | 37.1 | 36.5 | 36.9 | 36.8 | 269 |
| 三沢商業 | 商業・情報 | 42.7 | 41.1 | 39.2 | 41.0 | 287 | 39.7 | 37.2 | 36.1 | 37.7 | 268 |
| 八戸 | 普通 | 61.6 | 62.2 | 61.5 | 61.8 | 451 | 58.9 | 59.5 | 58.1 | 58.8 | 444 |
| 八戸東 | 普通 | 53.4 | 52.8 | 52.7 | 53.0 | 387 | 51.4 | 50.2 | 49.9 | 50.5 | 373 |
| | 表現 | 49.0 | 49.0 | 44.4 | 47.5 | 343 | 46.1 | 46.7 | 43.4 | 45.4 | 328 |
| 八戸北 | 普通 | 55.2 | 55.4 | 55.9 | 55.5 | 270 | 53.0 | 52.1 | 53.5 | 52.9 | 260 |
| 八戸西 | 普通 | 46.9 | 48.4 | 47.1 | 47.5 | 355 | 43.1 | 46.0 | 43.5 | 44.2 | 339 |
| 八戸高専 | 機械システム | 56.8 | 58.2 | 57.2 | 57.4 | | 54.3 | 55.8 | 54.6 | 54.9 | |
| | 電気情報 | 57.1 | 57.2 | 57.6 | 57.3 | | 56.0 | 56.2 | 56.6 | 56.3 | |
| | マテリアル | 58.6 | 59.0 | 58.3 | 58.6 | | 55.8 | 56.0 | 55.4 | 55.7 | |
| | 環境都市 | 56.0 | 55.5 | 55.8 | 55.8 | | 53.2 | 52.2 | 52.8 | 52.8 | |

*倍率が1倍未満の学科は目標SSと分岐SSが同じになる場合があります。

全県テストでの目標SS・分岐SS（過去3年平均）

分岐SS 目標SS



過去3年の全県テスト 目標SS・分岐SS およびR2年度入試への換算

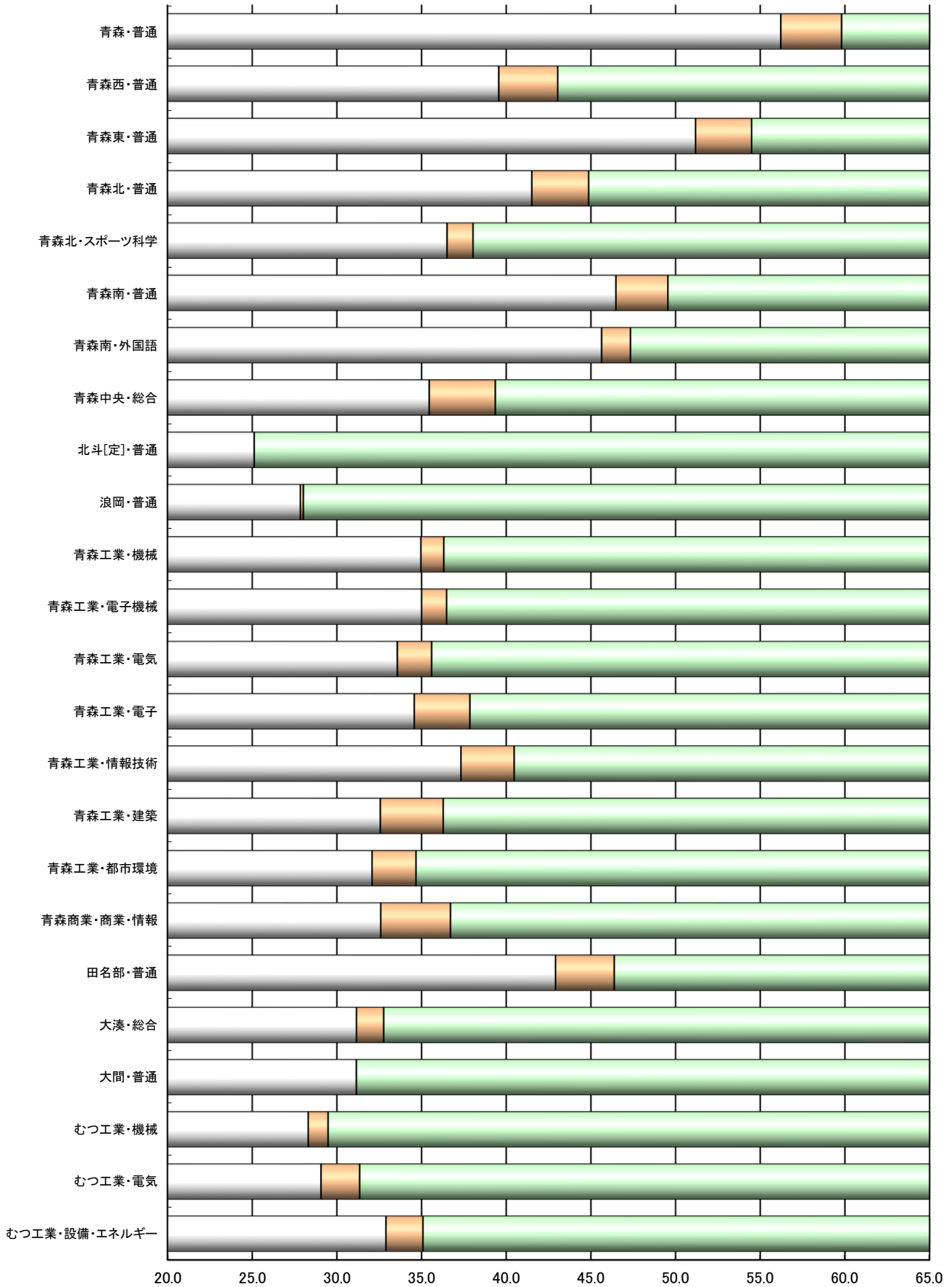
※「入試換算」は「全県SS」を高校毎にR2年度入試得点に換算

| 高校 | 学科 | 目標SS | | | | | 分岐SS | | | | |
|-------|----------|------|------|------|------|-------|------|------|------|------|-------|
| | | H30 | H31 | R2 | 3年平均 | | H30 | H31 | R2 | 3年平均 | |
| | | | | | 全県SS | ※入試換算 | | | | 全県SS | ※入試換算 |
| 青森 | 普通 | 59.0 | 60.3 | 60.1 | 59.8 | 442 | 55.6 | 56.7 | 56.3 | 56.2 | 431 |
| 青森西 | 普通 | 43.5 | 43.1 | 42.6 | 43.0 | 312 | 39.6 | 39.6 | 39.4 | 39.6 | 288 |
| 青森東 | 普通 | 54.1 | 54.2 | 55.1 | 54.5 | 393 | 50.4 | 50.8 | 52.4 | 51.2 | 377 |
| 青森北 | 普通 | 45.3 | 44.8 | 44.5 | 44.9 | 325 | 41.8 | 41.3 | 41.5 | 41.5 | 302 |
| | スポーツ科学 | 39.9 | 34.9 | 39.3 | 38.0 | 277 | 37.6 | 34.9 | 37.0 | 36.5 | 267 |
| 青森南 | 普通 | 49.2 | 50.5 | 49.0 | 49.5 | 357 | 45.7 | 47.2 | 46.6 | 46.5 | 336 |
| | 外国語 | 49.1 | 46.1 | 46.8 | 47.3 | 342 | 46.4 | 44.9 | 45.6 | 45.6 | 330 |
| 青森中央 | 総合 | 39.1 | 39.7 | 39.3 | 39.4 | 287 | 35.6 | 35.3 | 35.5 | 35.5 | 260 |
| 北斗〔定〕 | 普通 | | | | 25.1 | 188 | | | | 25.1 | 188 |
| 浪岡 | 普通 | 28.4 | 27.9 | 27.8 | 28.0 | 208 | 27.9 | 27.9 | 27.8 | 27.8 | 207 |
| 青森工業 | 機械 | 37.2 | 34.9 | 36.9 | 36.3 | 266 | 35.2 | 34.9 | 34.8 | 35.0 | 256 |
| | 電子機械 | 34.8 | 36.1 | 38.5 | 36.5 | 267 | 34.8 | 34.9 | 35.3 | 35.0 | 256 |
| | 電気 | 36.0 | 37.9 | 32.9 | 35.6 | 261 | 33.0 | 34.8 | 32.9 | 33.6 | 247 |
| | 電子 | 38.1 | 38.5 | 36.9 | 37.9 | 276 | 34.2 | 35.0 | 34.4 | 34.6 | 253 |
| | 情報技術 | 38.6 | 42.3 | 40.4 | 40.5 | 294 | 36.0 | 39.7 | 36.3 | 37.3 | 273 |
| | 建築 | 35.9 | 36.2 | 36.7 | 36.3 | 265 | 32.4 | 32.3 | 33.0 | 32.6 | 240 |
| | 都市環境 | 36.3 | 35.9 | 31.8 | 34.7 | 254 | 32.4 | 32.0 | 31.8 | 32.1 | 236 |
| 青森商業 | 商業・情報 | 36.7 | 37.0 | 36.5 | 36.7 | 268 | 32.5 | 32.8 | 32.5 | 32.6 | 240 |
| 田名部 | 普通 | 47.5 | 45.9 | 45.7 | 46.4 | 335 | 43.2 | 42.7 | 42.9 | 42.9 | 311 |
| 大湊 | 総合 | 33.6 | 32.7 | 32.0 | 32.8 | 241 | 31.3 | 31.0 | 31.1 | 31.2 | 230 |
| 大間 | 普通 | 31.1 | 31.1 | 31.2 | 31.1 | 230 | 31.1 | 31.1 | 31.2 | 31.1 | 230 |
| むつ工業 | 機械 | 29.3 | 29.2 | 30.0 | 29.5 | 218 | 28.5 | 28.1 | 28.3 | 28.3 | 210 |
| | 電気 | 31.3 | 31.8 | 31.0 | 31.3 | 231 | 29.1 | 29.1 | 29.0 | 29.1 | 215 |
| | 設備・エネルギー | 35.0 | 34.9 | 35.4 | 35.1 | 257 | 32.9 | 33.0 | 32.8 | 32.9 | 242 |

*倍率が1倍未満の学科は目標SSと分岐SSが同じになる場合があります。

全県テストでの目標SS・分岐SS（過去3年平均）

分岐SS 目標SS



過去3年の全県テスト 目標SS・分岐SS およびR2年度入試への換算

※「入試換算」は「全県SS」を高校毎にR2年度入試得点に換算

| 高校 | 学科 | 目標SS | | | | | 分岐SS | | | | |
|------------|--------|------|------|------|------|-------|------|------|------|------|-------|
| | | H30 | H31 | R2 | 3年平均 | | H30 | H31 | R2 | 3年平均 | |
| | | | | | 全県SS | ※入試換算 | | | | 全県SS | ※入試換算 |
| 弘前 | 普通 | 60.3 | 61.0 | 61.0 | 60.8 | 435 | 57.7 | 58.1 | 58.4 | 58.0 | 416 |
| 弘前中央 | 普通 | 54.5 | 54.3 | 53.8 | 54.2 | 396 | 52.1 | 51.8 | 51.0 | 51.6 | 384 |
| 弘前南 | 普通 | 46.6 | 45.2 | 45.9 | 45.9 | 332 | 43.5 | 40.9 | 41.5 | 42.0 | 305 |
| 黒石 | 普通 | 38.4 | 35.9 | 39.1 | 37.8 | 276 | 35.7 | 35.9 | 35.9 | 35.9 | 262 |
| | 看護 | 44.3 | 46.1 | 42.7 | 44.4 | 321 | 40.9 | 44.3 | 40.0 | 41.7 | 303 |
| | 情報デザイン | 32.9 | 33.4 | 39.6 | 35.3 | 259 | 32.9 | 33.4 | 35.9 | 34.1 | 250 |
| 尾上総合[定] | 総合 | | | | 25.9 | 193 | | | | 25.9 | 193 |
| 柏木農業 | 生物生産 | 30.8 | 28.8 | 30.4 | 30.0 | 222 | 29.1 | 27.4 | 28.4 | 28.3 | 210 |
| | 環境工学 | 30.0 | 30.1 | 27.0 | 29.0 | 215 | 27.6 | 28.3 | 27.0 | 27.6 | 205 |
| | 食品科学 | 32.4 | 29.7 | 31.9 | 31.3 | 231 | 29.0 | 29.0 | 28.9 | 29.0 | 215 |
| | 生活科学 | 31.3 | 30.0 | 30.0 | 30.4 | 225 | 30.0 | 30.0 | 30.0 | 30.0 | 222 |
| 弘前工業 | 機械 | 37.5 | 39.7 | 38.3 | 38.5 | 281 | 33.2 | 36.7 | 35.2 | 35.0 | 257 |
| | 電気 | 37.6 | 44.4 | 37.6 | 39.9 | 290 | 34.2 | 41.5 | 36.2 | 37.3 | 272 |
| | 電子 | 43.5 | 43.7 | 42.6 | 43.3 | 314 | 40.7 | 41.1 | 39.2 | 40.3 | 293 |
| | 情報技術 | 43.2 | 45.8 | 45.2 | 44.7 | 324 | 38.5 | 42.5 | 42.0 | 41.0 | 298 |
| | 土木 | 40.6 | 40.9 | 38.7 | 40.1 | 291 | 36.7 | 38.3 | 36.0 | 37.0 | 270 |
| | 建築 | 44.3 | 44.3 | 42.4 | 43.6 | 316 | 41.6 | 42.1 | 38.6 | 40.7 | 296 |
| 弘前実業 | 商業 | 42.6 | 45.9 | 44.2 | 44.3 | 320 | 39.8 | 43.0 | 41.3 | 41.4 | 300 |
| | 情報処理 | 43.3 | 45.6 | 42.7 | 43.9 | 318 | 39.7 | 42.8 | 39.2 | 40.6 | 295 |
| | 家庭科学 | 39.7 | 41.0 | 42.9 | 41.2 | 299 | 37.3 | 38.9 | 41.2 | 39.1 | 285 |
| | 服飾デザイン | 39.9 | 43.9 | 40.3 | 41.4 | 300 | 35.8 | 42.0 | 36.5 | 38.1 | 278 |
| | スポーツ科学 | 39.5 | 39.7 | 39.2 | 39.5 | 287 | 38.0 | 37.1 | 36.9 | 37.3 | 272 |
| 五所川原 | 普通・理数 | 50.5 | 50.1 | 49.9 | 50.2 | 361 | 46.4 | 47.4 | 47.1 | 46.9 | 339 |
| 金木 | 普通 | 29.6 | 29.6 | 29.6 | 29.6 | 219 | 29.6 | 29.6 | 29.6 | 29.6 | 219 |
| 木造 | 総合 | 43.3 | 41.3 | 44.2 | 42.9 | 311 | 39.2 | 39.9 | 40.0 | 39.7 | 289 |
| 深浦校舎 | 総合 | 28.0 | 28.0 | 28.0 | 28.0 | 208 | 28.0 | 28.0 | 28.0 | 28.0 | 208 |
| 鱒ヶ沢 | 普通 | 28.6 | 28.6 | 28.6 | 28.6 | 212 | 28.6 | 28.6 | 28.6 | 28.6 | 212 |
| 板柳 | 普通 | 29.8 | 29.8 | 29.8 | 29.8 | 220 | 29.8 | 29.8 | 29.8 | 29.8 | 220 |
| 鶴田 | 普通 | 30.0 | 30.0 | 30.1 | 30.1 | 222 | 30.0 | 30.0 | 30.1 | 30.1 | 222 |
| 五所川原 農林 | 生物生産 | 35.2 | 32.8 | 34.5 | 34.1 | 250 | 32.7 | 30.4 | 31.7 | 31.6 | 233 |
| | 森林科学 | 27.8 | 30.9 | 30.3 | 29.7 | 220 | 27.8 | 28.2 | 27.9 | 28.0 | 208 |
| | 環境土木 | 38.5 | 39.5 | 34.6 | 37.5 | 274 | 34.8 | 36.7 | 34.6 | 35.4 | 259 |
| | 食品科学 | 37.7 | 36.8 | 36.1 | 36.9 | 269 | 34.8 | 33.5 | 33.5 | 33.9 | 249 |
| 五所川原 工業 | 機械 | 36.3 | 36.0 | 38.3 | 36.9 | 269 | 34.6 | 34.4 | 34.4 | 34.4 | 253 |
| | 電子機械 | 40.2 | 37.2 | 38.4 | 38.6 | 281 | 37.0 | 35.7 | 36.0 | 36.2 | 265 |
| | 電気 | 33.3 | 36.5 | 37.1 | 35.7 | 261 | 33.3 | 33.7 | 33.8 | 33.6 | 247 |
| | 情報技術 | 43.6 | 42.6 | 42.6 | 42.9 | 311 | 40.5 | 39.5 | 38.9 | 39.6 | 289 |

*倍率が1倍未満の学科は目標SSと分岐SSが同じになる場合があります。

全県テストでの目標SS・分岐SS（過去3年平均）

分岐SS 目標SS

